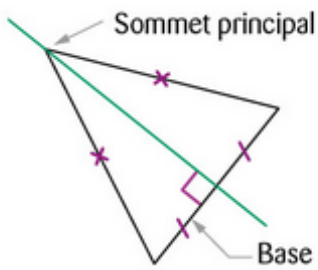


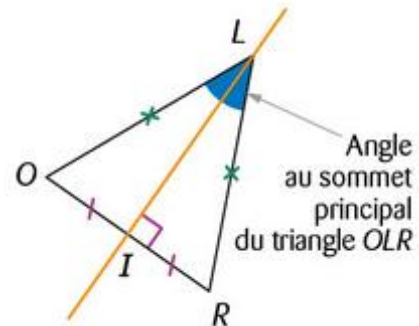
TRIANGLE ISOCELE

E2

Un triangle isocèle possède un axe de symétrie : la médiatrice de sa base.

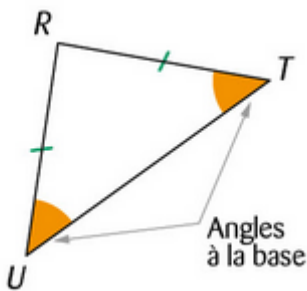


Le triangle LOR est isocèle en L

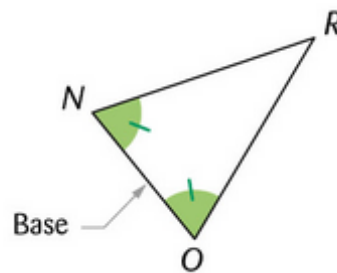


Les angles de la base d'un triangle isocèle sont de même mesure.

Le triangle RTU est isocèle en R



Le triangle NOR est isocèle en R



TRIANGLE EQUILATERAL

Un triangle équilatéral possède trois axes de symétrie : les médiatrices de ses côtés.

Un triangle équilatéral a trois angles de même mesure : 60° chacun.

